


Technisches Datenblatt

ARI 458 Kipper



Fahrzeug	Fahrzeugmaße (L/B/H) in mm	3150×1300×1600
	Innenmaß Ladefläche (L/B) in mm	1300×1200
	Radstand in mm	2300
	Spurbreite vorne/hinten in mm	1100/1090
	Bodenfreiheit in mm	150
	Fahrzeuggewicht ohne Batterie/mit Batterie in kg	407/604
	Zuladung in kg	531
	Sitzplätze	2

Motor	Motor	Wechselstrom Motor
	Leistung in Kilowatt	7,5
	Spannung in Volt	72
	Batterietyp	Lithium-Eisenphosphat-Akku (LiFePO4)
	Batteriekapazität	160 - 275 Ah
	Ladespannung in Volt	220 an der Haushaltssteckdose mit 16Ah Sicherung

Getriebe	Getriebetyp	Automatikgetriebe
	Differentialgetriebe	ja, ist vorhanden

Antrieb	Antriebsart	Heckantrieb
	Vorderachsaufhängung	McPerson Einzelradaufhängung
	Hinterachsaufhängung	McPerson Hinterrad-Einzelradaufhängung

Bremsen	Bremsscheiben	2 Bremsscheiben vorne und hinten
	Parkbremse	manuelle Handbremse im Fahrgastraum


Räder	Reifendimension	145/70 R12
	Felgentyp	Aluminium Leichtmetallrad zuzüglich Radnabe

Verbrauch und Ladezeit	Energieverbrauch pro 100km	ca. 7,5 kwh bei Höchstgeschwindigkeit
	Höchstgeschwindigkeit in km/h	78
	Steigfähigkeit	20%
	Ladezeit je nach Ladestand in Stunden	6-8, mit Schnellladefunktion: 2-3
	Reichweite in km, bei 40km/h	150 - 495

Garantie	Fahrzeug	6 Monate Garantie, 18 Monate Gewährleistung
	Batterie	4 Jahre oder 60.000 Km

Technisches Datenblatt

ARI 458 Kipper L



Fahrzeug	Fahrzeugmaße (L/B/H) in mm	3400×1300×1600
	Innenmaß Ladefläche (L/B) in mm	1550×1250
	Radstand in mm	2300
	Spurbreite vorne/hinten in mm	1100/1090
	Bodenfreiheit in mm	150
	Fahrzeuggewicht ohne Batterie/mit Batterie in kg	407/604
	Zuladung in kg	531
	Sitzplätze	2

Motor	Motor	Wechselstrom Motor
	Leistung in Kilowatt	7,5
	Spannung in Volt	72
	Batterietyp	Lithium-Eisenphosphat-Akku (LiFePO4)
	Batteriekapazität	160 - 275 Ah
	Ladespannung in Volt	220 an der Haushaltssteckdose mit 16Ah Sicherung

Getriebe	Getriebetyp	Automatikgetriebe
	Differentialgetriebe	ja, ist vorhanden

Antrieb	Antriebsart	Heckantrieb
	Vorderachsaufhängung	McPerson Einzelradaufhängung
	Hinterachsaufhängung	McPerson Hinterrad-Einzelradaufhängung

Bremsen	Bremsscheiben	2 Bremsscheiben vorne und hinten
	Parkbremse	manuelle Handbremse im Fahrgastraum


Räder	Reifendimension	145/70 R12
	Felgentyp	Aluminium Leichtmetallrad zuzüglich Radnabe

Verbrauch und Ladezeit	Energieverbrauch pro 100km	ca. 7,5 kwh bei Höchstgeschwindigkeit
	Höchstgeschwindigkeit in km/h	78
	Steigfähigkeit	20%
	Ladezeit je nach Ladestand in Stunden	6-8, mit Schnellladefunktion: 2-3
	Reichweite in km, bei 40km/h	150 - 495

Garantie	Fahrzeug	6 Monate Garantie, 18 Monate Gewährleistung
	Batterie	4 Jahre oder 60.000 Km

Technisches Datenblatt

ARI 458 Kipper XL



Fahrzeug	Fahrzeugmaße (L/B/H) in mm	3500×1300×1600
	Innenmaß Ladefläche (L/B) in mm	1650×1300
	Radstand in mm	2300
	Spurbreite vorne/hinten in mm	1100/1090
	Bodenfreiheit in mm	150
	Fahrzeuggewicht ohne Batterie/mit Batterie in kg	407/604
	Zuladung in kg	531
	Sitzplätze	2

Motor	Motor	Wechselstrom Motor
	Leistung in Kilowatt	7,5
	Spannung in Volt	72
	Batterietyp	Lithium-Eisenphosphat-Akku (LiFePO4)
	Batteriekapazität	160 - 275 Ah
	Ladespannung in Volt	220 an der Haushaltssteckdose mit 16Ah Sicherung

Getriebe	Getriebetyp	Automatikgetriebe
	Differentialgetriebe	ja, ist vorhanden

Antrieb	Antriebsart	Heckantrieb
	Vorderachsaufhängung	McPerson Einzelradaufhängung
	Hinterachsaufhängung	McPerson Hinterrad-Einzelradaufhängung

Bremsen	Bremsscheiben	2 Bremsscheiben vorne und hinten
	Parkbremse	manuelle Handbremse im Fahrgastraum

Räder	Reifendimension	145/70 R12
	Felgentyp	Aluminium Leichtmetallrad zuzüglich Radnabe

Verbrauch und Ladezeit	Energieverbrauch pro 100km	ca. 7,5 kwh bei Höchstgeschwindigkeit
	Höchstgeschwindigkeit in km/h	78
	Steigfähigkeit	20%
	Ladezeit je nach Ladestand in Stunden	6-8, mit Schnellladefunktion: 2-3
	Reichweite in km, bei 40km/h	150 - 495

Garantie	Fahrzeug	6 Monate Garantie, 18 Monate Gewährleistung
	Batterie	4 Jahre oder 60.000 Km